Säkerhetsstjärnvred

Teknopolymer, med lås

VRED OCH FÄRGAT CENTRUMLOCK
Glasfiberförstärkt polyamidbaserad (PA) teknopolymer, svart färg, matt yta, med spår för kodad nyckel.

FLÄNS
Teknopolymer, ultraljudsvetsad.

MONTERINGSDETALJ
Glasfiberförstärkt polyamidbaserad (PA) SUPER-teknopolymer, svart färg, matt yta.

STANDARDUTFÖRANDE
- **VLSK-B**: mässingsbussning, gängat genomgående hål, med täcklock.
- **VLSK-FP**: mässingsbussning, gängat genomgående hål , utan täcklock.
- **VLSK-p**: gängad tapp i förzinkat stål, fasad ände i enlighet med UNI 947 : ISO 4753 (se Tekniska data på sidan A-11), med centrumlock.
- **VLSK-SST**: bussning i AISI 304 rostfritt stål, gängat genomgående hål, med täcklock.
- **VLSK-SST-FP**: bussning i AISI 304 rostfritt stål, gängat genomgående hål, utan täcklock.
- **VLSK-SST-p**: gängad tapp i AISI 304 rostfritt stål, fasad ände UNI 947 : ISO 4753 (se Tekniska data på sidan A-11), med centrumlock.

Suffix att lägga till ovan nämnda utföranden:
- **F**: lås med 210 olika kombinationer; varje lås levereras med ett nyckelpar med en separat kombination, kan tas bort i två positioner vid 180°.
- **U**: lås med en kombination; alla lås har samma kombination och öppnas med samma nyckel som kan tas bort i två positioner vid 180°.

LÅS OCH NYCKLAR
Låshus och insats i gjuten aluminium.
Låset har en röd skyddsflik för förslutning av låset när nyckeln inte är isatt.
Två nycklar tillverkade av förnicklad mässing och teknopolymer.

FUNKTION SÄKERHETSANORDNING
VLSK. säkerhetsstjärnvred har konstruerats för att förhindra att det skruvas upp av obehöriga personer. Det har därför också en vandalsäker funktion.
För att stänga och öppna vredet, sätt i nyckeln i låset och vrid 180°. På detta sätt bildar fastspänningsdetaljen och vredet en enda enhet. När låset förs tillbaka till utgångsläget och nyckeln tas bort, roterar vredet fritt och förhindras därmed att skruvas loss.

KÄNNETECKEN OCH ANVÄNDNING
Den speciella utformningen på den inre mekaniken och flänsen bidrar till dränering av smuts (damm, jord och vätskor).



ELESA Original design

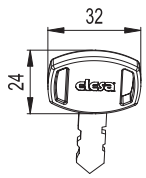

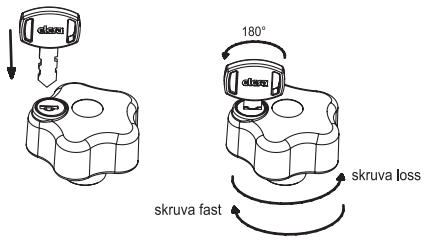

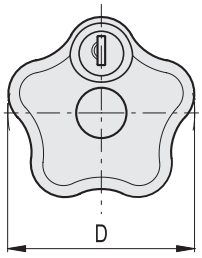

VLSK-B
VLSK-SST

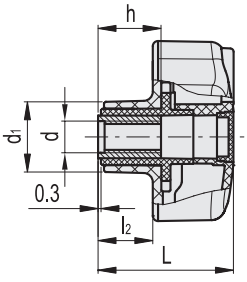

VLSK-FP
VLSK-SST-FP

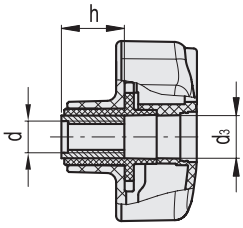

VLSK-p
VLSK-SST-p

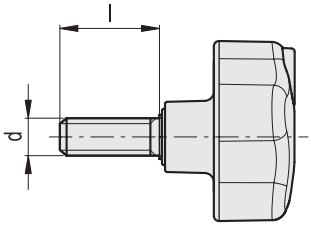

VLSK-B

Kod	Benämning	D	d6H	L	d1	l2	h	⚖
76701	VLSK.63 B-M6-F	63	M6	44	23	17	18	101
76702	VLSK.63 B-M8-F	63	M8	44	23	17	18	98
76703	VLSK.63 B-M10-F	63	M10	44	23	17	20	93
76801	VLSK.63 B-M6-U	63	M6	44	23	17	18	95
76802	VLSK.63 B-M8-U	63	M8	44	23	17	18	94
76803	VLSK.63 B-M10-U	63	M10	44	23	17	20	103

VLSK-FP

Kod	Benämning	D	d6H	L	d1	d3	l2	h	⚖
76711	VLSK.63 FP-M6-F	63	M6	44	23	14	17	18	99
76712	VLSK.63 FP-M8-F	63	M8	44	23	14	17	18	94
76713	VLSK.63 FP-M10-F	63	M10	44	23	14	17	20	93
76811	VLSK.63 FP-M6-U	63	M6	44	23	14	17	18	102
76812	VLSK.63 FP-M8-U	63	M8	44	23	14	17	18	94
76813	VLSK.63 FP-M10-U	63	M10	44	23	14	17	20	93

VLSK-p

Kod	Benämning	D	d6g	L	d1	l	l2	⚖
76731	VLSK.63 p-M8x20-F	63	M8	44	23	20	17	103
76741	VLSK.63 p-M10x20-F	63	M10	44	23	20	17	111
76831	VLSK.63 p-M8x20-U	63	M8	44	23	20	17	106
76841	VLSK.63 p-M10x20-U	63	M10	44	23	20	17	107

INOX STAINLESS STEEL

VLSK-SST

Kod	Benämning	D	d6H	L	d1	l2	h	⚖
76851	VLSK.63 SST-M6-F	63	M6	44	23	17	18	101
76852	VLSK.63 SST-M8-F	63	M8	44	23	17	18	94
76853	VLSK.63 SST-M10-F	63	M10	44	23	17	20	93
76881	VLSK.63 SST-M6-U	63	M6	44	23	17	18	95
76882	VLSK.63 SST-M8-U	63	M8	44	23	17	18	94
76883	VLSK.63 SST-M10-U	63	M10	44	23	17	20	103

VLSK-SST-FP

Kod	Benämning	D	d6H	L	d1	d3	l2	h	⚖
76861	VLSK.63-SST-FP-M6-F	63	M6	44	23	14	17	18	99
76862	VLSK.63-SST-FP-M8-F	63	M8	44	23	14	17	18	94
76863	VLSK.63-SST-FP-M10-F	63	M10	44	23	14	17	20	93
76891	VLSK.63-SST-FP-M6-U	63	M6	44	23	14	17	18	102
76892	VLSK.63-SST-FP-M8-U	63	M8	44	23	14	17	18	94
76893	VLSK.63-SST-FP-M10-U	63	M10	44	23	14	17	20	93

VLSK-SST-p

Kod	Benämning	D	d6g	L	d1	l	l2	⚖
76871	VLSK.63-SST-p-M8x20-F	63	M8	44	23	20	17	103
76876	VLSK.63-SST-p-M10x20-F	63	M10	44	23	20	17	110
76901	VLSK.63-SST-p-M8x20-U	63	M8	44	23	20	17	106
76906	VLSK.63-SST-p-M10x20-U	63	M10	44	23	20	17	107