INOX STAINLESS STEEL · RoHS · HT · 1500 - 2000 N

FÄLG
Fenolbaserat (PF) Duroplast monolitiskt hjul, motståndskraftigt mot temperaturer upp till 300°C.
Hårdhet 92 Shore D ±5.

TYP AV RULLMEKANISM
Nav med rör i rostfritt stål och PTFE bussningar.

SVÄNGBAR FÄSTPLATTA
Förzinkat AISI 304 rostfritt stål plåt, gaffeln är konstruerad för att tåla en belastning upp till 2000N. Närvaron av två lagerbanor och direktkontakt mellan plattan och svängkransen med inbyggd tapp ger utmärkt manövrerbarhet. Kräver inte underhåll. Det består av (se Fig.1):
1. fästplatta: AISI 304 rostfritt stålplåt;
2. gaffel: AISI 304 rostfritt stålplåt;
3. svängkrans: AISI 304 rostfritt stålplåt;
4. central tapp: integrerad i plattan, kallnitad;
5. Typ av rullmekanism: dubbla kullager, fettsmorda för höga temperaturer;
6. dammskydd: RAL 7015 mörkgrå teknopolymer.

STANDARDUTFÖRANDE
- **SBL**: svängbar fästplatta, utan broms.
- **FBL**: svängbar fästplatta och genomgående centrumhål, utan broms.

APPLIKATIONER
RE.F7-SST-N-HT-länkhjulen är resistent mot höga temperaturer och är särskilt lämpligt för användning inom livsmedelsindustrin och ugnar, särskilt inom bakverkssektorn.



Fig.1

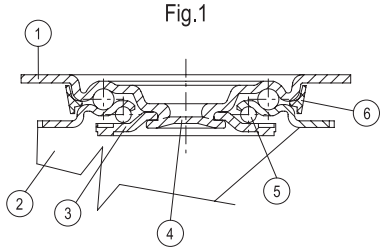





Alla design rättigheter förbehållna i enlighet med lagen. Ange alltid källan vid reproduktion av våra ritningar.

RE.F7-SBL-SST-N

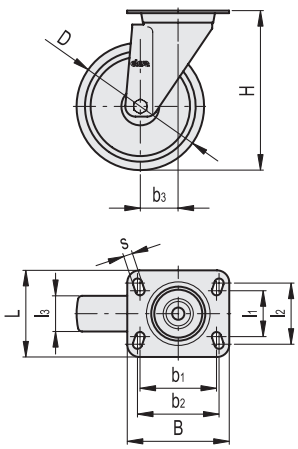

RE.F7-FBL-SST-N

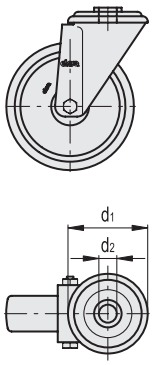

RE.F7-SBL-SST-N-HT

Kod	Benämning	D	l1	l2	l3	H	B	L	s	b1	b2	b3	Rullmotstånd# [N]	Dynamisk lastkapacitet# [N]	⚖
448701	RE.F7-080-SBL-SST-N-HT	80	45	60	35	107	100	85	9	75	80	40	1250	1500	710
448706	RE.F7-100-SBL-SST-N-HT	100	45	60	35	128	100	85	9	75	80	35	1300	2000	790

RE.F7-FBL-SST-N-HT

Kod	Benämning	D	d1	d2	l3	H	b3	Rullmotstånd# [N]	Dynamisk lastkapacitet# [N]	⚖
448851	RE.F7-080-FBL-SST-N-HT	80	73	12	35	107	40	1250	1500	620
448856	RE.F7-100-FBL-SST-N-HT	100	73	12	35	128	35	1300	2000	720

För rullmotstånd och dynamisk lastkapacitet se Tekniska data (på sidan 1296).

Alla design rättigheter förbehållna i enlighet med lagen. Ange alltid källan vid reproduktion av våra ritningar.