Gångjärn för smala dörrposter och dörrkarmar

Teknopolymer

RoHS PA +80° -20°

MATERIAL
Glasfiberförstärkt polyamidbaserad (PA) teknopolymer, svart färg, matt yta.

CYLINDRISK PINNE
AISI 303 rostfritt stål.

STANDARDUTFÖRANDE
Genomgående hål för M6 skruv med försänkt huvud och styrstift för en exakt placering av gångjärnet.

VRIDNINGSVINKEL *(UNGEFÄRLIGT VÄRDE)*
Max 200° (-10° och +190° där 0° är det tillstånd där de sammankopplade ytorna är på samma plan).
Överskrid inte rotationsvinkelsgränsen då det kan påverka gångjärnets mekaniska prestanda.
För att välja lämplig modell och rätt antal gångjärn för din tillämpning, se Riktlinjer (se sidan 952).

MONTERINGSANVISNINGAR
1. Ta bort sprinten och montera de två åtskilda delarna på dörren och ramen.
2. Montera ihop de två detaljerna och se till att de båda gångjärns halvorna hamnar i linje och sätt i sprinten.



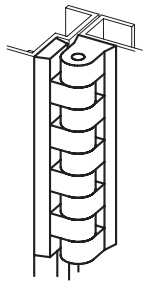

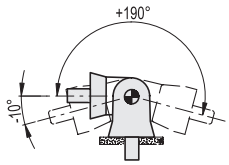

Motståndskraftstester

Axiell belastning		Radiell belastning		90° vinklad belastning	
Maxlast Ea [N]	Belastning vid brott Ra [N]	Maxlast Er [N]	Belastning vid brott Rr [N]	Maxlast E90 [N]	Belastning vid brott R90 [N]
610	6020	640	5020	520	2200

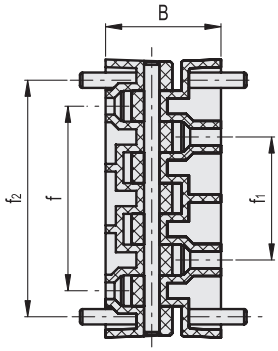

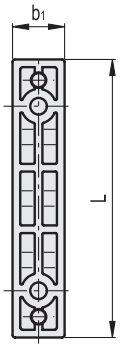

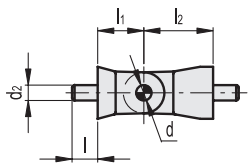

Kod	Benämning	L	B	d2	l	l1	f±0.25	f1 ±0.25	f2 ±0.25	l2	b1	d	Genomgående hål	C# [Nm]	⚖
422511	CFB.108 SH-6	109	45	6	10	18	72.5	48.2	92.7	27	20.5	6	6.5	3	92

Föreslaget åtdragningsmoment för monteringsskruvar.

Alla design rättigheter förbehållna i enlighet med lagen. Ange alltid källan vid reproduktion av våra ritningar.