MATERIAL
Motståndskraftig polyamidbaserad (PA) teknopolymer, svart färg, matt yta.

CYLINDRISK PINNE
AISI 303 rostfritt stål.

STANDARDUTFÖRANDE
Genomgående slitsade hål för cylindriska skruvar som tillåter justering under montering.
- **CFA-SL-H**: för horisontell justering.
- **CFA-SL-V**: för vertikal justering.
- **CFA-SL-HV**: för både horisontella och vertikala justeringar.

VRIDNINGSVINKEL *(UNGEFÄRLIGT VÄRDE)*
Max 215° (-35° och +180° där 0° är det tillstånd där de sammankopplade ytorna är på samma plan).
Överskrid inte rotationsvinkel gränsen då det kan påverka gångjärnets mekaniska prestanda.
För att välja lämplig modell och rätt antal gångjärn för din tillämpning, se Riktlinjer (se sidan 952).



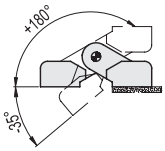

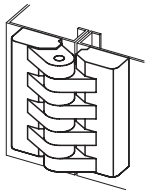

Resistens tester

Axiell belastning		Radiell belastning		90° vinklad belastning	
Maxlast Ea [N]	Belastning vid brott Ra [N]	Maxlast Er [N]	Belastning vid brott Rr [N]	Maxlast E90 [N]	Belastning vid brott R90 [N]
510	5280	490	5790	260	3190

CFA-SL-H

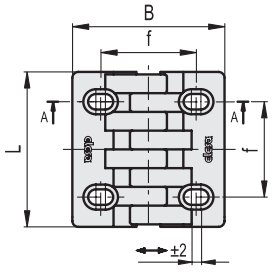

CFA-SL-V

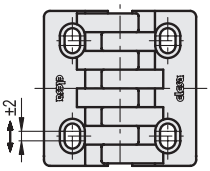

CFA-SL-HV

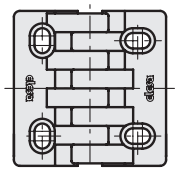

A-A

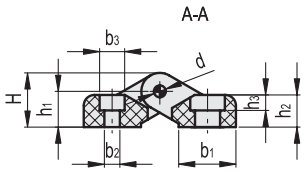

Kod	Benämning	L	B	f	H	h1	h2	h3	b1	b2	b3	d	C# [Nm]	⚖
422272	CFA.65-SL-H	65	64	40	23	15	13.5	6.5	24	6.5	10.5	5	3	60
422276	CFA.65-SL-V	65	64	40	23	15	13.5	6.5	24	6.5	10.5	5	3	60
422280	CFA.65-SL-HV	65	64	40	23	15	13.5	6.5	24	6.5	10.5	5	3	60

Förslaget åtdragningsmoment för monteringsskruvar.

Alla design rättigheter förbehållna i enlighet med lagen. Ange alltid källan vid reproduktion av våra ritningar.