Ruote monolitiche con supporto in acciaio

Tecnopolimero

RoHS 1200 - 3000 N

CORPO RUOTA
Tecnopolimero a base poliammidica (PA).

TIPO DI SCORRIMENTO
Mozzo con foro passante.

SUPPORTO A PIASTRA FISSA
Lamiera di acciaio zincato, il supporto è studiato per resistere a carichi fino a 3000N.

SUPPORTO A PIASTRA GIREVOLE
Lamiera di acciaio zincato, il supporto è studiato per resistere a carichi fino a 3000N. La presenza dei due giri di sfere e il contatto diretto tra piastra e anello tenuta sfere con perno integrato garantiscono un'ottima manovrabilità. Non richiede manutenzione. E' costituito da (vedi Fig.1):
1. piastra di supporto: lamiera di acciaio zincato elettroliticamente;
2. forcella: lamiera di acciaio zincato elettroliticamente;
3. anello tenuta sfere: lamiera di acciaio zincato elettroliticamente;
4. perno centrale: integrale con la piastra ribadito a freddo;
5. organi di rotazione: doppia corona di sfere lubrificata a grasso;
6. anello parapolvere: tecnopolimero grigio scuro RAL 7015, disponibile solo per le esecuzioni SBL e SBF.

FRENO
Freno totale che blocca la rotazione sia della ruota sia del supporto. Le dimensioni ottimizzate ed il pedale a scomparsa garantiscono il minimo ingombro e la massima facilita' di azionamento. Molla in acciaio al carbonio temprato.

ESECUZIONI STANDARD
- **PBL**: supporto a piastra fissa, senza freno.
- **SBL**: supporto a piastra girevole, senza freno.
- **SBF**: supporto a piastra girevole, con freno.
- **FBL**: supporto a piastra girevole e foro passante centrale, senza freno.
- **FBF**: supporto a piastra girevole e foro passante centrale, con freno.

APPLICAZIONI
Ottima resistenza all'usura e alla lacerazione. Per ulteriori informazioni si rimanda alla scheda della ruota RE.F8 (vedi pag. 1265).









Fig.1

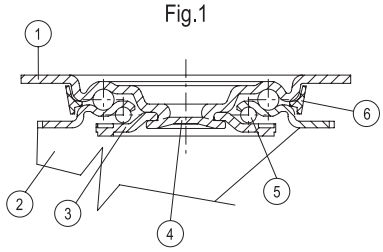

Proprietà dei modelli riservata ai termini di legge. Disegni e immagini non riproducibili se non citando la fonte.

RE.F8-PBL-N

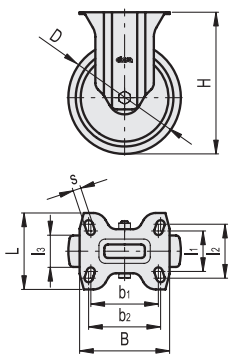

RE.F8-SBL-N

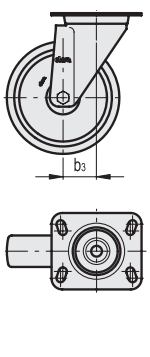

RE.F8-SBF-N

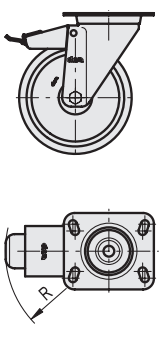

RE.F8-FBL-N

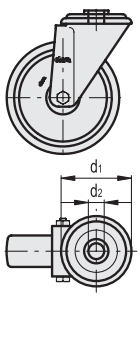

RE.F8-FBF-N

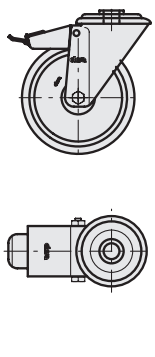

RE.F8-PBL-N

Codice	Descrizione	D	l1	l2	l3	H	B	L	s	b1	b2	Scorrevolezza# [N]	Portata dinamica# [N]	⚖
450651	RE.F8-065-PBL-N	65	45	60	30	100	100	85	9	75	80	900	1200	370
450656	RE.F8-080-PBL-N	80	45	60	30	107	100	85	9	75	80	1500	1800	390
450661	RE.F8-100-PBL-N	100	45	60	30	128	100	85	9	75	80	1750	2000	460
450666	RE.F8-125-PBL-N	125	45	60	38	156	100	85	9	75	80	2000	2200	640
450671	RE.F8-150-PBL-N	150	73	87	45	194	140	110	11	105	105	2500	3000	1450
450676	RE.F8-200-PBL-N	200	73	87	50	240	140	110	11	105	105	3150	3000	1920

RE.F8-SBL-N

Codice	Descrizione	D	l1	l2	l3	H	B	L	s	b1	b2	b3	Scorrevolezza# [N]	Portata dinamica# [N]	⚖
450551	RE.F8-065-SBL-N	65	45	60	30	100	100	85	9	75	80	40	900	1200	570
450556	RE.F8-080-SBL-N	80	45	60	30	107	100	85	9	75	80	40	1500	1800	580
450561	RE.F8-100-SBL-N	100	45	60	30	128	100	85	9	75	80	35	1750	2000	650
450566	RE.F8-125-SBL-N	125	45	60	38	156	100	85	9	75	80	37	2000	2200	890
450571	RE.F8-150-SBL-N	150	73	87	45	194	140	110	11	105	105	56	2500	3000	1770
450576	RE.F8-200-SBL-N	200	73	87	50	240	140	110	11	105	105	56	3150	3000	2140

RE.F8-SBF-N

Codice	Descrizione	D	l1	l2	l3	H	B	L	s	b1	b2	b3	R	Scorrevolezza# [N]	Portata dinamica# [N]	⚖
450601	RE.F8-080-SBF-N	80	45	60	30	107	100	85	9	75	80	40	120	1500	1800	690
450606	RE.F8-100-SBF-N	100	45	60	30	128	100	85	9	75	80	35	120	1750	2000	850
450611	RE.F8-125-SBF-N	125	45	60	38	156	100	85	9	75	80	37	120	2000	2200	1040
450616	RE.F8-150-SBF-N	150	73	87	45	194	140	110	11	105	105	56	156	2500	3000	1990
450621	RE.F8-200-SBF-N	200	73	87	50	240	140	110	11	105	105	56	156	3150	3000	2330

RE.F8-FBL-N

Codice	Descrizione	D	d1	d2	l3	H	b3	Scorrevolezza# [N]	Portata dinamica# [N]	⚖
450681	RE.F8-065-FBL-N	65	73	12	30	100	40	900	1200	520
450683	RE.F8-080-FBL-N	80	73	12	30	107	40	1500	1800	520
450685	RE.F8-100-FBL-N	100	73	12	30	128	35	1750	2000	550
450687	RE.F8-125-FBL-N	125	73	12	38	156	37	2000	2200	850
450689	RE.F8-150-FBL-N	150	102	20	45	188	56	2500	3000	1570
450691	RE.F8-200-FBL-N	200	102	20	50	236	56	3150	3000	1950

RE.F8-FBF-N

Codice	Descrizione	D	d1	d2	l3	H	b3	R	Scorrevolezza# [N]	Portata dinamica# [N]	⚖
450693	RE.F8-080-FBF-N	80	73	12	30	107	40	120	1500	1800	700
450695	RE.F8-100-FBF-N	100	73	12	30	128	35	120	1750	2000	800
450697	RE.F8-125-FBF-N	125	73	12	38	156	37	120	2000	2200	990
450699	RE.F8-150-FBF-N	150	102	20	45	188	56	156	2500	3000	1860
450700	RE.F8-200-FBF-N	200	102	20	50	236	56	156	3150	3000	2240

Per scorrevolezza e portata dinamica vedi Dati Tecnici (a pag. 1296).

Proprietà dei modelli riservata ai termini di legge. Disegni e immagini non riproducibili se non citando la fonte.