PPR | Pinza di serraggio per pannelli e reti

montaggio del pannello senza foratura

SUPER TECHNO POLYMER · INOX STAINLESS STEEL · RoHS · PA · NBR · +70° -20°

MATERIALE
SUPER-Tecnopolimero a base poliammidica (PA) rinforzato fibra vetro, finitura mat, colore nero RAL 9005 (C9) o grigio RAL 7040 (C33).

PASTIGLIE ANTIVIBRANTI
In gomma NBR, durezza 90 Shore A, forniti montati.

VITE E DADO
Acciaio INOX AISI 304, filetto M5.
- PPR.25: vite a testa svasata piana con cava esagonale (UNI 5933).
- PPR.30: vite a testa cilindrica con cava esagonale (UNI 9327).

ESECUZIONI STANDARD
- **PPR**: per il montaggio di pannelli, senza pastiglie antivibranti.
- **PPR-A**: per il montaggio di pannelli, con pastiglie antivibranti.
- **PPR-R**: per il montaggio di reti tipo TEC® (diametro filo max 3mm), senza pastiglie antivibranti.

CARATTERISTICHE E APPLICAZIONI
- PPR.25: per profilati quadri di 25 mm o di 1".
- PPR.30: per profilati quadri di 30 mm.
- Pastiglie antivibranti in gomma per assicurare il bloccaggio del pannello anche in presenza di forti vibrazioni e per compensare le diverse tolleranze dimensionali.
- La distanza di 7.5 mm del pannello rispetto al profilato evita zone di accumulo dello sporco.
- Sicurezza conforme alla norma ISO 13857, paragrafo 4.2.4.
- Per distanza di sicurezza (D) si intende la distanza minima richiesta tra la struttura di protezione e l'elemento della macchina potenzialmente pericoloso (Fig.1).

MONTAGGIO DELLA PINZA SUL PROFILATO
Il montaggio non richiede alcuna foratura nel pannello.
Serrare la pinza contro il profilato e il pannello o la rete usando vite e dado inclusi nella confezione.



Fig.1

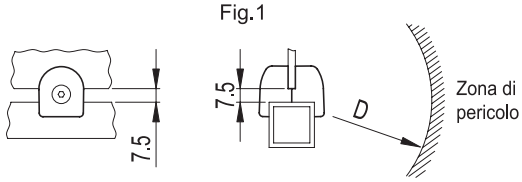

Sicurezza conforme alla norma ISO 13857

PPR

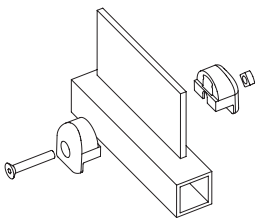

PPR-A

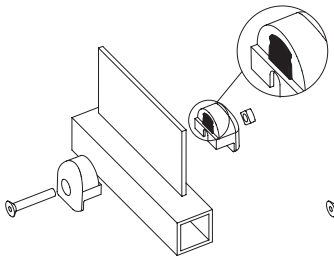

PPR-R

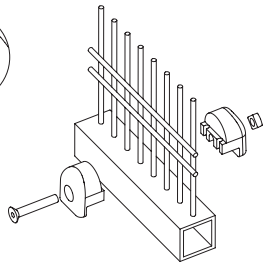

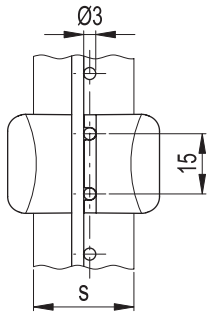

Non richiede alcuna foratura nel pannello

Proprietà dei modelli riservata ai termini di legge. Disegni e immagini non riproducibili se non citando la fonte.

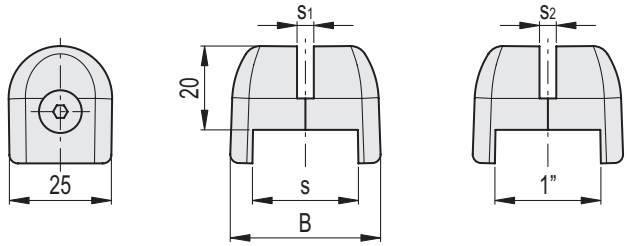

INOX STAINLESS STEEL

Codice	Descrizione	Codice	Descrizione	s	B	s1* Spessore pannello	s2** Spessore pannello	C# [Nm]	⚖
49354-C9	PPR.25-4-C9	49354-C33	PPR.25-4-C33	25	36	4	3/16	2.5	23
49355-C9	PPR.25-5-C9	49355-C33	PPR.25-5-C33	25	37	5	-	2.5	24
49356-C9	PPR.25-6-C9	49356-C33	PPR.25-6-C33	25	38	6	1/4	2.5	25
49363-C9	PPR.25-A-3-C9	49363-C33	PPR.25-A-3-C33	25	36	2.5÷3.4	2.9÷3.9	2.5	23
49364-C9	PPR.25-A-4-C9	49364-C33	PPR.25-A-4-C33	25	37	3.5÷4.4	4.0÷4.6	2.5	24
49365-C9	PPR.25-A-5-C9	49365-C33	PPR.25-A-5-C33	25	38	4.5÷5.4	4.7÷5.9	2.5	25
49375-C9	PPR.25-R-5-C9	49375-C33	PPR.25-R-5-C33	25	37	5	-	2.5	25
49376-C9	PPR.25-R-6-C9	49376-C33	PPR.25-R-6-C33	25	38	6	-	2.5	26
49381-C9	PPR.30-4-C9	49381-C33	PPR.30-4-C33	30	43	4	-	3	27
49382-C9	PPR.30-5-C9	49382-C33	PPR.30-5-C33	30	44	5	-	3	28
49383-C9	PPR.30-6-C9	49383-C33	PPR.30-6-C33	30	45	6	-	3	29
49386-C9	PPR.30-A-3-C9	49386-C33	PPR.30-A-3-C33	30	43	2.5÷3.4	-	3	27
49387-C9	PPR.30-A-4-C9	49387-C33	PPR.30-A-4-C33	30	44	3.5÷4.4	-	3	28
49388-C9	PPR.30-A-5-C9	49388-C33	PPR.30-A-5-C33	30	45	4.5÷5.4	-	3	29
49391-C9	PPR.30-R-5-C9	49391-C33	PPR.30-R-5-C33	30	44	5	-	3	29
49392-C9	PPR.30-R-6-C9	49392-C33	PPR.30-R-6-C33	30	45	6	-	3	30

Coppia massima di serraggio della vite di fissaggio.
s1* Per profilati quadri di dimensione s
s2** Per profilati quadri di 1"

Proprietà dei modelli riservata ai termini di legge. Disegni e immagini non riproducibili se non citando la fonte.