Volants de sécurité à lobes

Technopolymère, avec serrure

CALOTTE À LOBES ET CALOTTE COLORÉE

Technopolymère à base de polyamide (PA) renforcé de fibre de verre, couleur noire, finition mate, avec logement pour clé de sécurité codifiée.

VERNIER

Technopolymère, soudée à ultrasons.

ELÉMENT DE SERRAGE

SUPER-technopolymère à base de polyamide (PA) renforcé de fibre de verre, couleur noire, finition mate.

EXÉCUTIONS STANDARDS

- **VLSK-B**: douille en laiton, trou passant fileté, avec calotte.
- **VLSK-FP**: douille en laiton, trou passant fileté, sans calotte.
- **VLSK-p**: tige filetée en acier zingué brillant, extrémité à bout émoussé selon le tableau UNI 947 : ISO 4753 (voir Données techniques à la page A-11), avec calotte.
- **VLSK-SST**: douille en acier INOX AISI 304, poignée à levier, trou passant fileté, avec calotte.
- **VLSK-SST-FP**: douille en acier INOX AISI 304, poignée à levier, trou passant fileté, sans calotte.
- **VLSK-SST-p**: tige filetée en acier INOX AISI 304, extrémité à bout émoussé UNI 947 : ISO 4753 (voir les Données techniques à la page A-11), avec calotte.

Suffixes à ajouter aux exécutions standard ci-dessus:

- **F**: serrure avec chiffrage differencié (210 combinaisons différentes); chaque serrure a une paire de clés avec chiffrage différent extractibles en deux positions à 180°.
- **U**: serrure avec chiffrage unique: toutes les serrures ont le même chiffrage et employent la même clé extractible en deux positions à 180°.

SERRURE ET CLÉS

Stator et rotor en alliage de zinc moulé.
Serrure avec clavette rouge de protection qui ferme la serrure losque la clé n'est pas insérée.
Deux clés en laiton nickelé et technopolymère

CARACTÉRISTIQUES ET APPLICATIONS

Le volant de serrage de sécurité VLSK permet le dévissage seulement par le personnel autorisé en ayant aussi la fonction anti-vandalisme.
Pour serrer et débloquer le volant de serrage il faut insérer la clé dans la serrure et la tourner de 180°, ce qui en fait partie intégrante avec le volant de serrage. Replacez la serrure dans sa position initiale et retirez la clé, le petit volant tourne librement sans en permettre le dévissage.

CARACTÉRISTIQUES ET APPLICATIONS

Le design particulier du dispositif interne et de la contre-calotte favorisent le drainage de toutes les impuretés possibles (poussière, terre, saleté ou liquides).



ELESA Original design

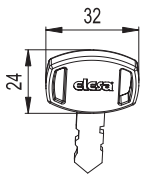

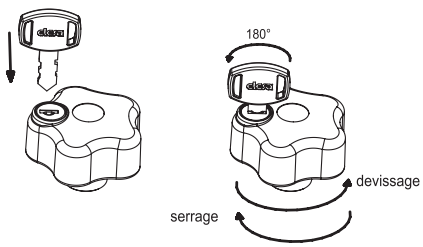

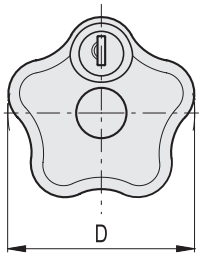

VLSK-B
VLSK-SST

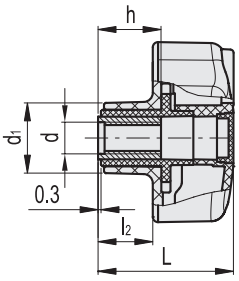

VLSK-FP
VLSK-SST-FP

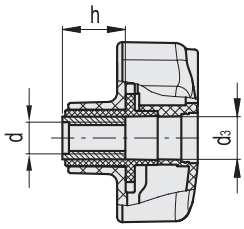

VLSK-p
VLSK-SST-p

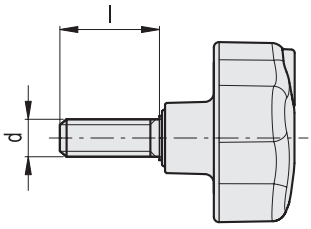

VLSK-B

Code	Description	D	d6H	L	d1	l2	h	⚖
76701	VLSK.63 B-M6-F	63	M6	44	23	17	18	101
76702	VLSK.63 B-M8-F	63	M8	44	23	17	18	98
76703	VLSK.63 B-M10-F	63	M10	44	23	17	20	93
76801	VLSK.63 B-M6-U	63	M6	44	23	17	18	95
76802	VLSK.63 B-M8-U	63	M8	44	23	17	18	94
76803	VLSK.63 B-M10-U	63	M10	44	23	17	20	103

VLSK-FP

Code	Description	D	d6H	L	d1	d3	l2	h	⚖
76711	VLSK.63 FP-M6-F	63	M6	44	23	14	17	18	99
76712	VLSK.63 FP-M8-F	63	M8	44	23	14	17	18	94
76713	VLSK.63 FP-M10-F	63	M10	44	23	14	17	20	93
76811	VLSK.63 FP-M6-U	63	M6	44	23	14	17	18	102
76812	VLSK.63 FP-M8-U	63	M8	44	23	14	17	18	94
76813	VLSK.63 FP-M10-U	63	M10	44	23	14	17	20	93

VLSK-p

Code	Description	D	d6g	L	d1	l	l2	⚖
76731	VLSK.63 p-M8x20-F	63	M8	44	23	20	17	103
76741	VLSK.63 p-M10x20-F	63	M10	44	23	20	17	111
76831	VLSK.63 p-M8x20-U	63	M8	44	23	20	17	106
76841	VLSK.63 p-M10x20-U	63	M10	44	23	20	17	107

INOX STAINLESS STEEL

VLSK-SST

Code	Description	D	d6H	L	d1	l2	h	⚖
76851	VLSK.63 SST-M6-F	63	M6	44	23	17	18	101
76852	VLSK.63 SST-M8-F	63	M8	44	23	17	18	94
76853	VLSK.63 SST-M10-F	63	M10	44	23	17	20	93
76881	VLSK.63 SST-M6-U	63	M6	44	23	17	18	95
76882	VLSK.63 SST-M8-U	63	M8	44	23	17	18	94
76883	VLSK.63 SST-M10-U	63	M10	44	23	17	20	103

VLSK-SST-FP

Code	Description	D	d6H	L	d1	d3	l2	h	⚖
76861	VLSK.63-SST-FP-M6-F	63	M6	44	23	14	17	18	99
76862	VLSK.63-SST-FP-M8-F	63	M8	44	23	14	17	18	94
76863	VLSK.63-SST-FP-M10-F	63	M10	44	23	14	17	20	93
76891	VLSK.63-SST-FP-M6-U	63	M6	44	23	14	17	18	102
76892	VLSK.63-SST-FP-M8-U	63	M8	44	23	14	17	18	94
76893	VLSK.63-SST-FP-M10-U	63	M10	44	23	14	17	20	93

VLSK-SST-p

Code	Description	D	d6g	L	d1	l	l2	⚖
76871	VLSK.63-SST-p-M8x20-F	63	M8	44	23	20	17	103
76876	VLSK.63-SST-p-M10x20-F	63	M10	44	23	20	17	110
76901	VLSK.63-SST-p-M8x20-U	63	M8	44	23	20	17	106
76906	VLSK.63-SST-p-M10x20-U	63	M10	44	23	20	17	107