

## VRED

Fenolbaserad (PF) Duroplast, svart färg, blank yta.

## STANDARDUTFÖRANDE

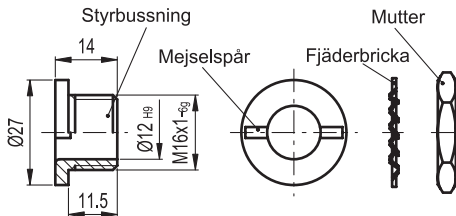
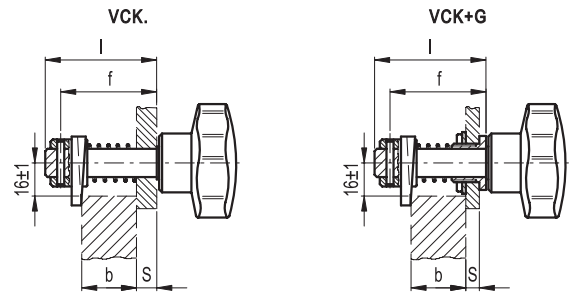
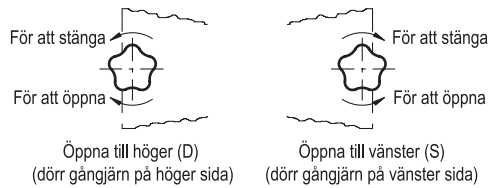
- **VCK** (för dörrar med tjocklek  $S > 5$  mm):
    - slät tapp i förzinkat stål;
    - spiralformad spännregeln i sintrat och förångat stål med hål för fastslåsning;
    - fjädrande rörpinne  $\varnothing 3 \times 20$  mm i svartoxiderat stål;
    - regelfjäder för att kompensera dörrtjocklek i förzinkat stål;
    - öppnas åt höger (D) eller vänster (S).
  - **VCK+G** (för dörrar med tjocklek  $S > 5$  mm): samma som VCK men med tilläg av styrbussning och mutter (förutom typen med  $L = 24$  mm), i förnicklad mässing och platt fjäderbricka i förzinkat stål.
  - öppnas åt höger (D) eller vänster (S).
  - **VCK-SST** (för dörrar med tjocklek  $S > 5$  mm):
    - slät tapp i AISI 303 rostfritt stål;
    - spiralformad spännregel AISI 316L sintrat rostfritt stål med hål för fastspänning;
    - fjädrande rörpinne  $\varnothing 3 \times 20$  mm i AISI 303 rostfritt stål;
    - regelfjäder för att kompensera dörrtjocklek i AISI 302 rostfritt stål;
    - öppnas åt höger (D) eller vänster (S).
  - **VCK+G-SST** (för dörrar med tjocklek  $S \leq 5$  mm): samma som VCK-SST men levereras med styrbussning, mutter och platt fjäderbricka DIN 6798 i AISI 303 rostfritt stål.
  - öppnas åt höger (D) eller vänster (S).
- Styrbussningssats och mutter, finns som tillbehör som säljs separat (se tabell med koder och beskrivningar).

## MONTERINGSANVISNINGAR

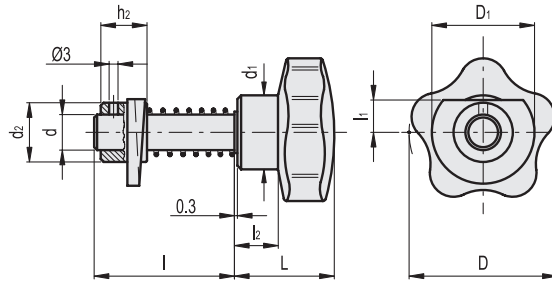
- Välj vredet med tapp längd (l) enligt de villkor som redovisas i tabellen nedan.
  - Borra ett cylindriskt monteringshål i dörren enligt villkoren i tabellen nedan.
  - Borra ett hål i tappen för fastslåsning på avståndet "f" från vredet, enligt villkoren i tabellen nedan.
  - Montera tappen i hålet i dörren och montera de övriga komponenterna.
- VCK. spännvred leveras omonterade.



ELESA Original design



Tjocklek på dörren / listan	Utförande	Längden på tappen (l)	Monteringshål	Hål avstånd för fastslåsning	
$S \leq 5$	$S+b \leq 9$ $b > 5$	VCK. VCK-SST	24	$\varnothing 12$ H9	$f=S+b+8.5$
	$S+b \leq 31$ $b > 22.5-S$				
$S \leq 5$	$S+b \leq 39$ $b > 27.5-S$	VCK+G VCK+G-SST	54	$\varnothing 16$ H9	$f=S+b+11$
	$S+b \leq 49$ $b > 29.5-S$				
	$S+b \leq 31$ $b > 11$				
$S > 5$	$S+b \leq 39$ $b > 16$	VCK. VCK-SST	54	$\varnothing 12$ H9	$f=S+b+8.5$
	$S+b \leq 49$ $b > 18$				
		64			



VCK.

Kod	Benämning	D	D1	L	l	l1	l2	d	d1	d2	h2	△
68301	VCK.50-24-D	50	45	33	24	12	14	12	25	20	15	140
68302	VCK.50-24-S	50	45	33	24	12	14	12	25	20	15	140
68321	VCK.50-46-D	50	45	33	46	12	14	12	25	20	15	165
68322	VCK.50-46-S	50	45	33	46	12	14	12	25	20	15	165
68331	VCK.50-46+G-D	50	45	33	46	12	14	12	25	20	15	190
68332	VCK.50-46+G-S	50	45	33	46	12	14	12	25	20	15	190
68421	VCK.60-46-D	60	45	37	46	12	17	12	27	20	15	185
68422	VCK.60-46-S	60	45	37	46	12	17	12	27	20	15	185
68431	VCK.60-46+G-D	60	45	37	46	12	17	12	27	20	15	210
68432	VCK.60-46+G-S	60	45	37	46	12	17	12	27	20	15	210
68441	VCK.60-54-D	60	45	37	54	12	17	12	27	20	15	200
68442	VCK.60-54-S	60	45	37	54	12	17	12	27	20	15	200
68451	VCK.60-54+G-D	60	45	37	54	12	17	12	27	20	15	225
68452	VCK.60-54+G-S	60	45	37	54	12	17	12	27	20	15	225
68461	VCK.60-64-D	60	45	37	64	12	17	12	27	20	15	210
68462	VCK.60-64-S	60	45	37	64	12	17	12	27	20	15	210
68471	VCK.60-64+G-D	60	45	37	64	12	17	12	27	20	15	235
68472	VCK.60-64+G-S	60	45	37	64	12	17	12	27	20	15	235
68521	VCK.70-54-D	70	45	44	54	12	20	12	30	20	15	235
68522	VCK.70-54-S	70	45	44	54	12	20	12	30	20	15	235
68531	VCK.70-54+G-D	70	45	44	54	12	20	12	30	20	15	260
68532	VCK.70-54+G-S	70	45	44	54	12	20	12	30	20	15	260
68541	VCK.70-64-D	70	45	44	64	12	20	12	30	20	15	245
68542	VCK.70-64-S	70	45	44	64	12	20	12	30	20	15	245
68551	VCK.70-64+G-D	70	45	44	64	12	20	12	30	20	15	270
68552	VCK.70-64+G-S	70	45	44	64	12	20	12	30	20	15	270

VCK-SST

INOX STAINLESS STEEL

Kod	Benämning	D	D1	L	l	l1	l2	d	d1	d2	h2	△
68325	VCK.50-46-D-SST	50	45	33	46	12	14	12	25	20	15	165
68326	VCK.50-46-S-SST	50	45	33	46	12	14	12	25	20	15	165
68335	VCK.50-46+G-D-SST	50	45	33	46	12	14	12	25	20	15	190
68336	VCK.50-46+G-S-SST	50	45	33	46	12	14	12	25	20	15	190
68425	VCK.60-46-D-SST	60	45	37	46	12	17	12	27	20	15	185
68426	VCK.60-46-S-SST	60	45	37	46	12	17	12	27	20	15	185
68435	VCK.60-46+G-D-SST	60	45	37	46	12	17	12	27	20	15	210
68436	VCK.60-46+G-S-SST	60	45	37	46	12	17	12	27	20	15	210
68465	VCK.60-64-D-SST	60	45	37	64	12	17	12	27	20	15	210
68466	VCK.60-64-S-SST	60	45	37	64	12	17	12	27	20	15	210
68475	VCK.60-64+G-D-SST	60	45	37	64	12	17	12	27	20	15	235
68476	VCK.60-64+G-S-SST	60	45	37	64	12	17	12	27	20	15	235

