

COMPONENTI

Connessioni a T, raccordi e terminali in alluminio pressofuso.
 Rivestimento resina epossidica, colore nero, finitura semi-mat.
 Montaggio frontale, fori filettati per viti M12x80 e rondelle in acciaio zincato e passivato, comprese nella fornitura.

TUBO

Alluminio superficie rettificata, anodizzato in colore naturale, finitura satinata.

CARATTERISTICHE E APPLICAZIONI

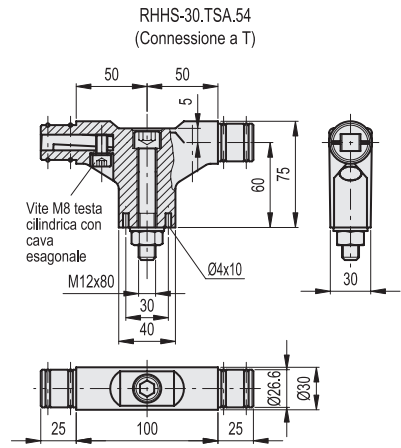
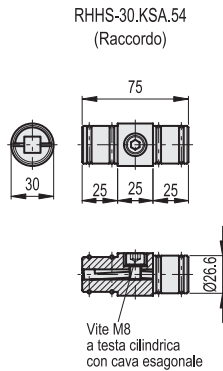
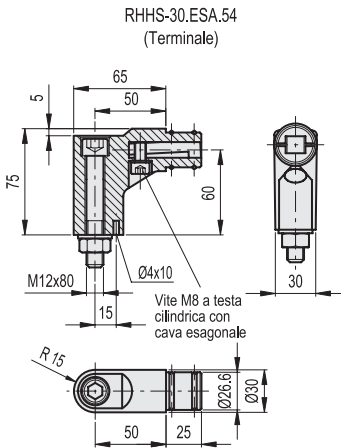
I terminali e le connessioni a T hanno rispettivamente uno o due fori per l'eventuale alloggiamento di una spina di posizione $\varnothing 4 \times 10$.

ORDINAZIONE

In fase di ordinazione è necessario specificare il codice del tubo e dei componenti.

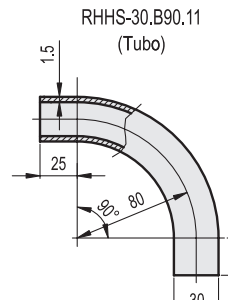
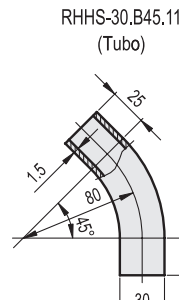
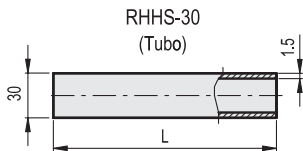
ESECUCIONI SPECIALI A RICHIESTA

- Tubo in alluminio con lunghezze diverse.
- Versione con viti, dadi e rondelle in acciaio INOX AISI 304.
- Tubo in alluminio rivestimento resina epossidica, colore nero, finitura semi-mat.



RH-HS-30

Codice	\triangle
RHHS-30.ESA.54	363
RHHS-30.KSA.54	155
RHHS-30.TSA.54	565



RH-HS-30-T

Codice	L	\triangle
RHHS-30.200.11	200	71
RHHS-30.300.11	300	106
RHHS-30.400.11	400	141
RHHS-30.500.11	500	180
RHHS-30.600.11	600	210
RHHS-30.700.11	700	245

RH-HS-30-C

Codice	\triangle
RHHS-30.B45.11	39
RHHS-30.B90.11	62