

ESECUZIONE STANDARD

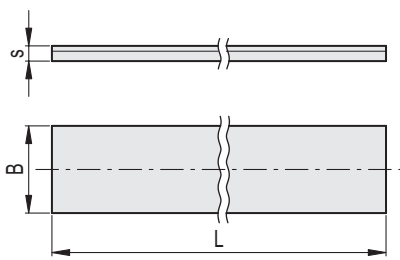
La banda magnetica M-BAND-10 è composta da due parti: la banda magnetica e il nastro di protezione. La banda magnetica è composta da un nastro magnetico, una banda di supporto e un nastro adesivo (Fig.2). Il nastro di protezione è composto da una banda protettiva e un nastro adesivo (Fig.1).

ESECUZIONI SPECIALI A RICHIESTA

Banda magnetica di lunghezza diversa dalle esecuzioni standard riportate in tabella, fino ad un massimo di 25 m.

ISTRUZIONI DI MONTAGGIO

1. Il nastro di protezione deve essere installato sopra la banda magnetica come protezione da possibili danneggiamenti meccanici.
2. Pulire accuratamente la superficie di montaggio.
3. Rimuovere il foglio di protezione dal nastro adesivo della banda magnetica.
4. Incollare la banda magnetica sulla superficie di montaggio.
5. Pulire accuratamente la superficie della banda magnetica.
6. Rimuovere il foglio di protezione dal nastro adesivo del nastro di protezione.
7. Incollare il nastro di protezione sulla banda magnetica. (Fig.3)
8. In mancanza di una sede per l'alloggiamento del M-BAND-10, fissare le estremità del nastro di protezione per prevenirne il distacco accidentale.



Dati tecnici	
Precisione	± 40 µm
Materiale	nastro magnetico: gomma nitrilica
	banda di supporto: acciaio INOX
	banda protettiva: acciaio INOX
Larghezza	nastro adesivo acrilico
	banda magnetica: 10 mm ± 0.20 mm
Spessore	nastro di protezione: 10 mm ± 0.20 mm
	banda magnetica: 1.43 ± 0.15 mm
Passo di polarizzazione	5 mm
Temperatura di esercizio e d'immagazzinamento	-40 ÷ +100 °C
Coefficiente d'espansione termica lineare	17 x 10 ⁻⁶ /K

Codice	Descrizione	Lunghezza banda [mm] L	Larghezza banda [mm] B	Spessore nominale banda [mm] s	⚖
CE.99903-05	M-BAND-10-05	500	10	1.66	40
CE.99903-06	M-BAND-10-06	600	10	1.66	48
CE.99903-07	M-BAND-10-07	700	10	1.66	56
CE.99903-08	M-BAND-10-08	800	10	1.66	64
CE.99903-09	M-BAND-10-09	900	10	1.66	72
CE.99903-10	M-BAND-10-10	1000	10	1.66	80
CE.99903-11	M-BAND-10-11	1100	10	1.66	88
CE.99903-12	M-BAND-10-12	1200	10	1.66	96
CE.99903-13	M-BAND-10-13	1300	10	1.66	104
CE.99903-14	M-BAND-10-14	1400	10	1.66	112
CE.99903-15	M-BAND-10-15	1500	10	1.66	120
CE.99903-16	M-BAND-10-16	1600	10	1.66	128
CE.99903-17	M-BAND-10-17	1700	10	1.66	136
CE.99903-18	M-BAND-10-18	1800	10	1.66	144
CE.99903-19	M-BAND-10-19	1900	10	1.66	152
CE.99903-20	M-BAND-10-20	2000	10	1.66	160
CE.99903-25	M-BAND-10-25	2500	10	1.66	200
CE.99903-30	M-BAND-10-30	3000	10	1.66	240
CE.99903-35	M-BAND-10-35	3500	10	1.66	280
CE.99903-40	M-BAND-10-40	4000	10	1.66	320
CE.99903-45	M-BAND-10-45	4500	10	1.66	360
CE.99903-50	M-BAND-10-50	5000	10	1.66	400

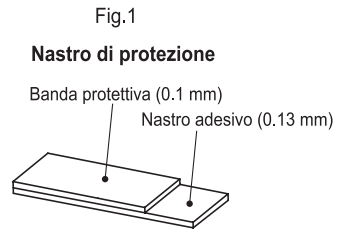


Fig.1

Nastro di protezione

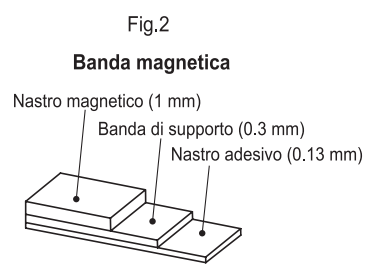


Fig.2

Banda magnetica

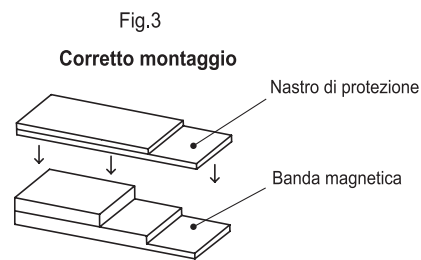
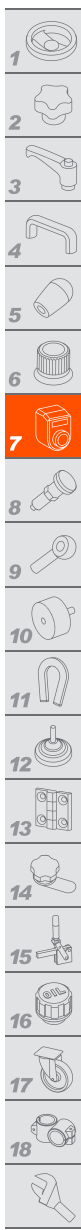


Fig.3

Corretto montaggio



Indicatori di posizione