

L.652M

Maniglie a T

Alluminio



L.152

Maniglie a T

Duroplasto



- 1
- 2
- 3
- 4
- 5
- 6
- 7
- 8
- 9
- 10
- 11
- 12
- 13
- 14
- 15
- 16
- 17
- 18

ESECUZIONI STANDARD

Foro cieco liscio o filettato.

- **L.652M**: alluminio naturale.

- **L.652M-C9**: alluminio con rivestimento resina epossidica, colore nero RAL 9005, finitura mat.

ESECUZIONI SPECIALI A RICHIESTA

Alluminio con rivestimento resina epossidica, colore grigio RAL 9006, finitura mat.



MATERIALE

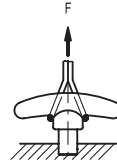
Duroplasto a base fenolica (PF), colore nero, finitura lucida.

ESECUZIONE STANDARD

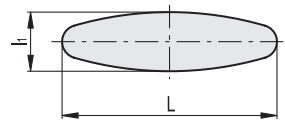
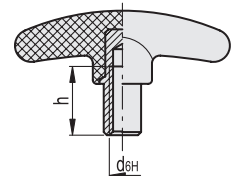
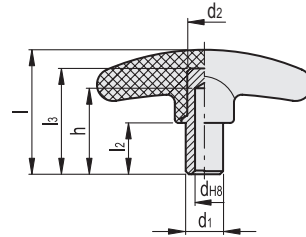
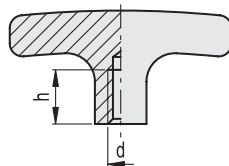
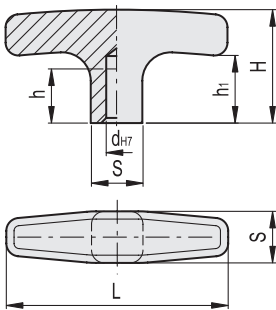
Mozzo acciaio brunito, foro cieco liscio o filettato.

DATI TECNICI

Resistenza all'applicazione di un carico a trazione: i valori F riportati in tabella sono stati rilevati durante prove a rottura, mediante un apposito apparecchio dinamometrico, nelle condizioni di prova raffigurate e a temperatura ambiente.



ELESA Original design



L.652M

Codice	Descrizione	L	d	dH7	S	H	h	h1	Δ
33432	L.652-M-AL-55-B6	55	-	6	14	33	12	22	30
33433	L.652-M-AL-55-M6	55	M6	-	14	33	12	22	30
33434	L.652-M-AL-55-M8	55	M8	-	14	33	12	22	29
33442	L.652-M-AL-67-B8	67	-	8	16	37	16	25	45
33443	L.652-M-AL-67-M8	67	M8	-	16	37	16	25	45
33452	L.652-M-AL-80-B8	80	-	8	20	41	16	26	80
33453	L.652-M-AL-80-M8	80	M8	-	20	41	16	26	80

L.652M-C9

Codice	Descrizione	L	d	dH7	S	H	h	h1	Δ
33437	L.652-M-AL-55-B6-C9	55	-	6	14	33	12	22	30
33438	L.652-M-AL-55-M6-C9	55	M6	-	14	33	12	22	30
33439	L.652-M-AL-55-M8-C9	55	M8	-	14	33	12	22	29
33447	L.652-M-AL-67-B8-C9	67	-	8	16	37	16	25	45
33448	L.652-M-AL-67-M8-C9	67	M8	-	16	37	16	25	45
33457	L.652-M-AL-80-B8-C9	80	-	8	20	41	16	26	80
33458	L.652-M-AL-80-M8-C9	80	M8	-	20	41	16	26	80

Codice	Descrizione	L	dH8	d6H	d1	d2	h	l	l1	l2	l3	F [N]	Δ
32101	L.152/70 A-6	69	6	-	12	11	25	40	19	16	34	2000	37
32111	L.152/70 A-M8	69	-	M8	12	11	20	40	19	16	34	2000	34
32201	L.152/80 A-6	79	6	-	16	13	25	44	22	18	36	2000	66
32211	L.152/80 A-M8	79	-	M8	16	13	20	44	22	18	36	2000	63
32301	L.152/95 A-6	95	6	-	18	15	30	50	26	19	41	4000	102
32303	L.152/95 A-10	95	10	-	18	15	30	50	26	19	41	4000	91
32311	L.152/95 A-M10	95	-	M10	18	15	25	50	26	19	41	4000	93

Impugnatura