



















- 1 
- 2 
- 3 
- 4 
- 5 
- 6 
- 7 
- 8 
- 9 
- 10 
- 11 
- 12 
- 13 
- 14 
- 15 
- 16 
- 17 
- 18 

## STRUTTURA AUTOPORTANTE

Tecnopolimero a base acetilica (POM), colore nero.

## PERNI

Acciaio INOX AISI 304.

## RULLINI

Tecnopolimero a base polietilenica (PE), colore grigio.

## ESECUZIONI STANDARD

- GLB-1-RS: con rullini sagomati, zona di contatto sferica.
- GLB-1-RC: con rullini cilindrici.
- GLB-1-RT: con rullini sagomati, zona di contatto cilindrica.

## CARATTERISTICHE E APPLICAZIONI

Le guide laterali GLB-1 sono delle strutture autoportanti modulari, che servono a guidare lateralmente sui nastri trasportatori prodotti di ingombro verticale contenuto (Fig. 1).

Particolarmente indicati per impiego in ambienti in presenza di bagnato.

A seconda del tipo di prodotto da trasportare, si consiglia l'impiego di:

- GLB-1-RS: per la guida di prodotti in lattina o in contenitori plastici;
- GLB-1-RC: per la guida di prodotti in cartone, per una maggiore scorrevolezza;
- GLB-1-RT: per la guida di prodotti in vetro, poiché in caso di rotture accidentali ne facilitano l'espulsione dei detriti.

Lo snodo tra gli elementi a rulli consente un raggio di curvatura esterno fino a 500 mm, interno 350 mm.

Vengono fornite assemblate in moduli da 375 mm, per profili 40x8 mm.

## ESECUZIONI SPECIALI A RICHIESTA

- Guide laterali con struttura autoportante e rullini in diverse colorazioni.
- Guide laterali con perni in tecnopolimero a base acetilica (POM).

## ACCESSORI A RICHIESTA

- PRA-GLB: profilo in acciaio inox AISI 304 per guide laterali.
- PRB-GLB: profilo in acciaio inox AISI 304 per guide laterali.

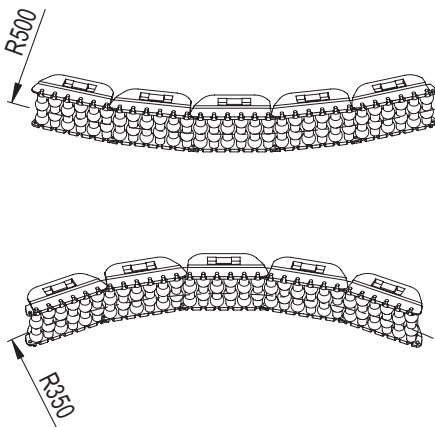
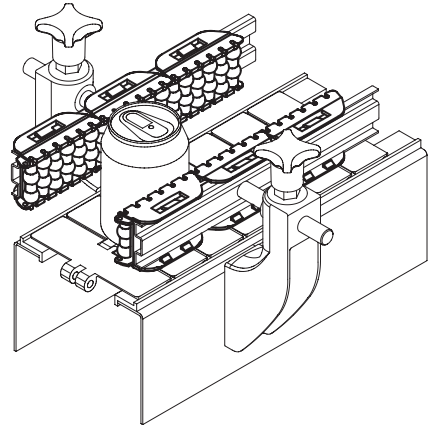
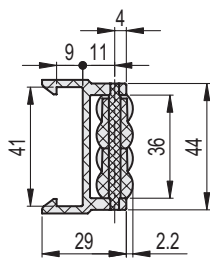
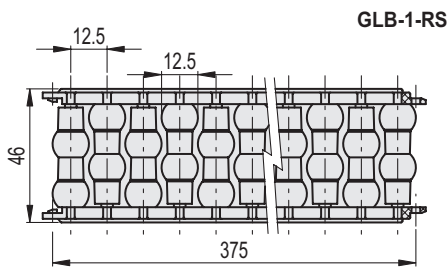
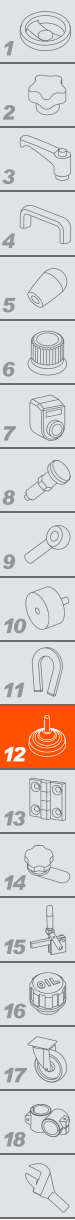


Fig. 1

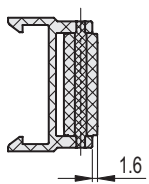
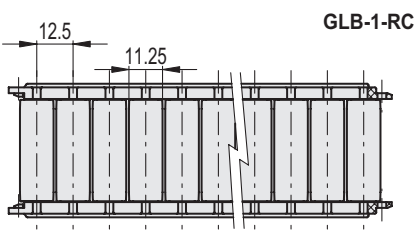




**GLB-1-RS**



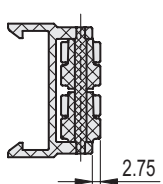
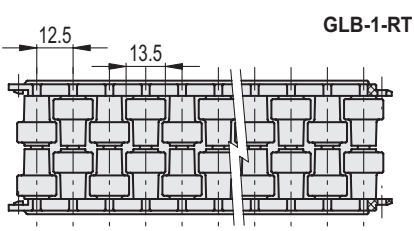
Codice	Descrizione	
419161	GLB-1-RS-46-375	340



**GLB-1-RC**



Codice	Descrizione	
419162	GLB-1-RC-46-375	340



**GLB-1-RT**



Codice	Descrizione	
419163	GLB-1-RT-46-375	340