

CORPO CON MANIGLIA ED ELEMENTO DI AGGANCIAMENTO

Tecnopolimero a base poliammidica (PA) rinforzato fibra vetro, colore nero, finitura mat, resistente agli UV.

CORPO CON SCROCCO

Tecnopolimero a base acetilica (POM), colore nero, finitura mat, resistente agli UV.

CARATTERISTICHE E APPLICAZIONI

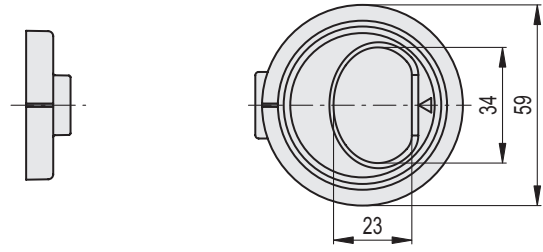
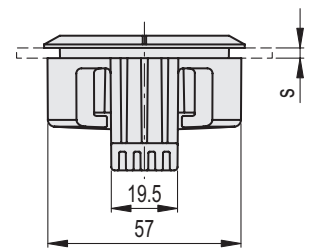
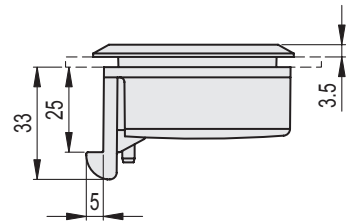
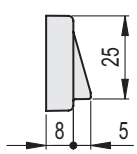
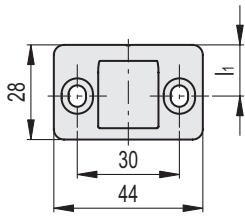
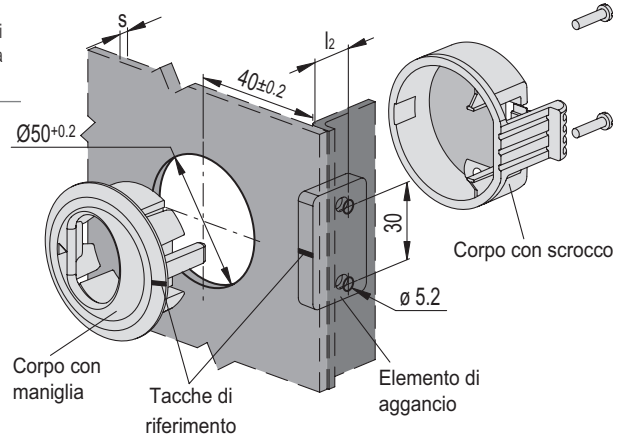
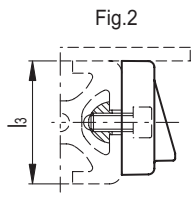
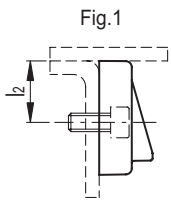
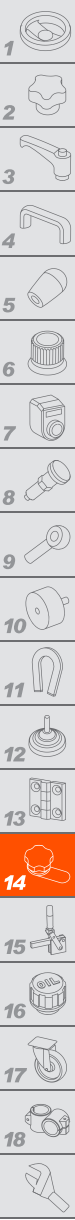
La CMS integra la funzione di maniglia e di chiusura a scatto in un'unico prodotto.

L'apertura del portello avviene tirando verso l'esterno la maniglia nel punto indicato dall'indice triangolare.

L'elemento di aggancio può essere applicato sia su un telaio (Fig.1) che su un profilato (Fig.2).

ISTRUZIONI DI MONTAGGIO

1. Praticare nel portello la foratura secondo la dima indicata.
2. Inserire il corpo con maniglia nella foratura del portello.
3. Montare il corpo con scrocco sul corpo con maniglia dal retro del portello fino a portarlo in battuta e fissare per mezzo delle viti autofilettanti in acciaio INOX (comprese nella fornitura).
4. Nel caso in cui si abbia un telaio, eseguire due fori secondo la dima. Per il corretto posizionamento dell'elemento di aggancio rispetto allo scrocco, le tacche di riferimento sull'elemento di aggancio e sul corpo con maniglia devono essere allineate.
5. Fissare l'elemento di aggancio al telaio o al profilato per mezzo di viti M5 a testa cilindrica con cava esagonale (non comprese nella fornitura).



Codice	Descrizione	l1	l2	l3	s	⚖️
6271	CMS.60-10-30	15	15	30	1 + 10	55
6276	CMS.60-10-40	20	20	40	1 + 10	55