

- 1
- 2
- 3
- 4
- 5
- 6
- 7
- 8
- 9
- 10
- 11
- 12
- 13
- 14
- 15
- 16
- 17
- 18
- 19

**DECKEL**

Thermoplast Polyamid (PA), schwarz (RAL 9005), matt, lasergravierte grafische Symbole.

**VERBINDUNGSTÜCK MIT GEWINDE**

Kunststoff Thermoplast (Polyamid PA), mit Spritzschutz und Sechskantmutter, schwarz, halb-matt.

**DICHTUNGSRING**

Dichtungsring, Gummi NBR.

**LUFTFILTER**

Polyester mit einer Filtrationsrate von 3 µm (Effizienz > 98 %).

**ÖLMESSTAB**

Flacher Teil aus phosphatiertem Stahl (maximale Sichtbarkeit des Flüssigkeitsstands).

Auf Anfrage und bei ausreichender Bestellmenge kann der Ölmesstab auch in unterschiedlichen Längen und/oder auch mit MIN./MAX. Linien geliefert werden.

**MAXIMALE ARBEITSTEMPERATUR**

100°C.

**EIGENSCHAFTEN**

Die SFP-AF Belüftungsdeckel (eingetragenes Design) sind nach einer speziellen Innengeometrie gefertigt, die das Auslaufen der Flüssigkeit nach außen verhindert.

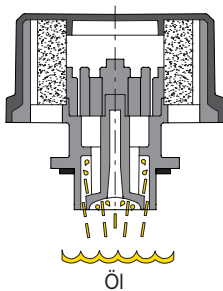
Das Sechskantprofil am Gewindeanschluss ermöglicht es, mit einem Schraubenschlüssel ein höheres Anzugsdrehmoment auf die Kappe auszuüben, wodurch eine bessere Kompression der Dichtung gewährleistet wird.

**TECHNISCHE DATEN**

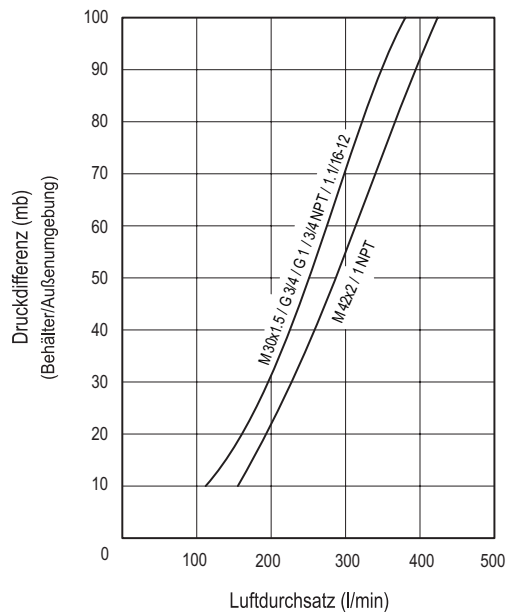
Der Luftstrom der verschiedenen Ausführungen der Belüftungsdeckel kann aus dem Diagramm entnommen werden und bezieht sich auf die Differenz des Innen- und Außendrucks.

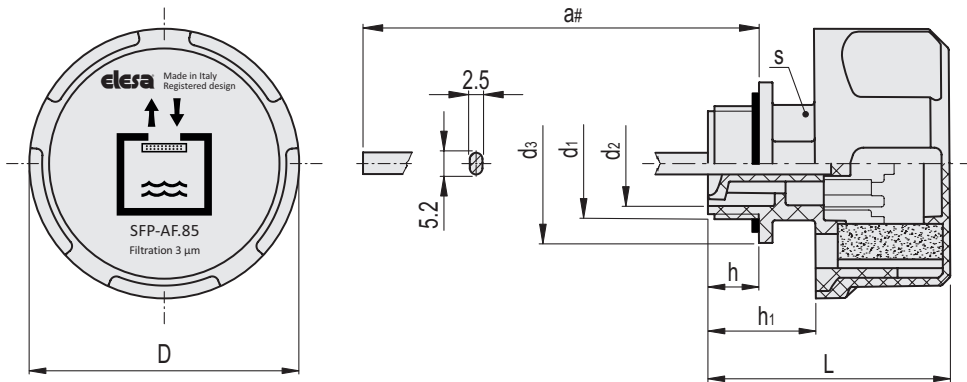
**SONDERAUSFÜHRUNGEN AUF ANFRAGE**

- Schwarze Abdeckkappe ohne grafisches Symbol.
- Orangefarbene Abdeckkappe.
- Orangefarbene Abdeckkappe ohne grafisches Symbol.
- Gelbe Abdeckkappe.
- Gelbe Abdeckkappe ohne grafisches Symbol.
- Der Ölmesstab kann in unterschiedlichen Längen und/oder auch mit MIN/MAX-Strichen geliefert werden.



ELESA Original design





Artikelnummer	Beschreibung	D	a#	L	d1	d2	d3	h	h1	s	△
52910-C9	SFP-AF.85-M30x1.5+FC3+a-C9	85	177	73	M30x1.5	23	38	16	30.5	28	139
52912-C9	SFP-AF.85-M42x2+FC3+a-C9	85	173.5	76	M42x2	33	50	16.5	34	36	148
52914-C9	SFP-AF.85-G3/4+FC3+a-C9	85	177	73	G 3/4	20.5	35	16	30.5	28	138
52916-C9	SFP-AF.85-G1+FC3+a-C9	85	177	73	G 1	25	40	16	30.5	28	141
952914-C9	SFP-AF.85-3/4 NPT+FC3+a-C9	85	181	73	3/4 NPT	20.5	36	16.5	30.5	28	138
952916-C9	SFP-AF.85-1 NPT+FC3+a-C9	85	178.5	77	1 NPT	27	41	19	34.5	34	141
952918-C9	SFP-AF.85-1.1/16-12 SAE+FC3+a-C9	85	177	73	1.1/16-12 UNF	20.5	35	16	30.5	28	138

# Sie können andere Längen als die vorgegebenen Standardoptionen wählen und/oder MAX-MIN Markierungen hinzufügen. Für eine Individualisierung wählen Sie eine Ausführung und folgen Sie dem Assistenten auf der Website.

Modelle, alle Rechte vorbehalten in Übereinstimmung mit dem Gesetz. Bei Reproduktion der Zeichnungen, bitte immer Quellenangabe.

