

- 1
- 2
- 3
- 4
- 5
- 6
- 7
- 8
- 9
- 10
- 11
- 12
- 13
- 14
- 15
- 16
- 17
- 18

## HEBEL

Glasfaserverstärkter Kunststoff Thermoplast (Polyamid PA), grau-schwarz, matt.

## SCHLOSS

- Verriegelung und Gehäuse in Zamac (Zinklegierung);
- Schloss mit Edelstahl Frontplatte, Drehwinkel 90°;
- Mutter aus Messing;
- Federscheibe, Stahl, verzinkt
- Schließriegel aus Stahl 1,2 mm dick, verzinkt.
- Zwei Schlüssel, Messing, vernickelt, kann in den beiden Stellungen „offen“ und „geschlossen“ abgezogen werden.

## STANDARDAUSFÜHRUNGEN

- Schloss mit 400 verschiedenen Kombinationen. Jedes Schloss hat einen eigenen Schlüssel mit einer anderen Kombination.
- **ELCK-1-D**: mit verzinktem Stahl-Schließriegel, rechts öffnend.
  - **ELCK-1-S**: mit verzinktem Stahl-Schließriegel, links öffnend.
  - **ELCK-1-SS**: mit verzinktem Stahl-Schließriegel (1), ohne Schloss. Somit beidseitiges Öffnen möglich.
  - **ELCK-2**: erhältlich in allen oben genannten Ausführungen aber mit gebogenen Schließriegel.

## ZUBEHÖR AUF ANFRAGE

Gewindeverlängerung für die Positionierung des Schließgriffes mit l=10 mm (ELCK mit flachem Schließriegel) oder l=18 mm (ELCK mit gebogenen Schließriegel).

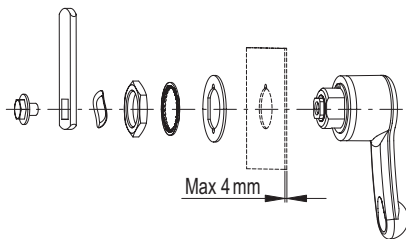
## SONDERAUSFÜHRUNGEN AUF ANFRAGE

- ELCK-U: Schloss mit einer Kombination. Jedes Schloss hat einen Schlüssel mit gleicher Kombination.
- ELCK-M: Schloss mit 160 verschiedenen Kombinationen und Master-Schlüssel. Jedes Schloss hat eine andere Kombination und einen eigenen Schlüssel. Bei jeder Lieferung sind 2 Master-Schlüssel enthalten, mit dem man jedes einzelne Schloss öffnen kann.

Auch die Spezialausführungen sind mit Links- oder Rechtsöffnung sowie mit flachem oder gebogenen Schließriegel erhältlich.

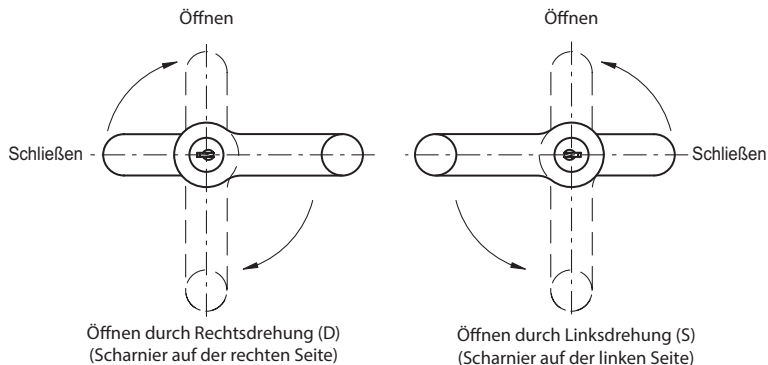
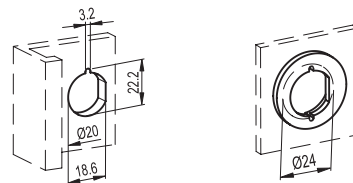


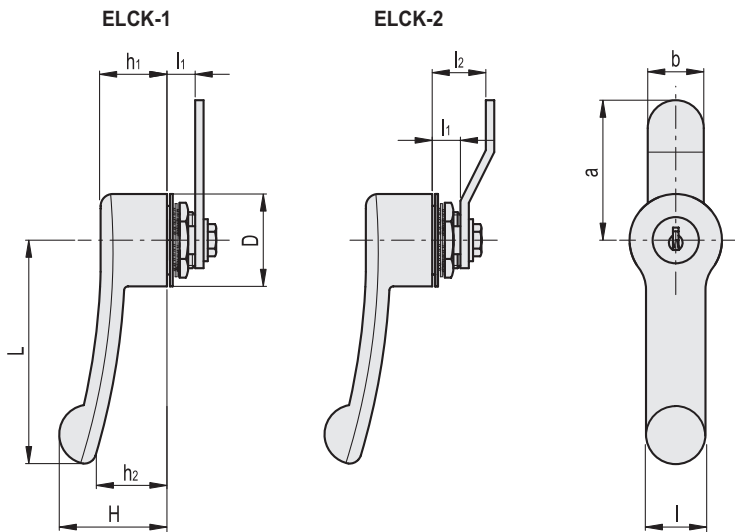
ERGOSTYLE® ELESA Original design



Bohrbild für direkt eingearbeitete Bohrung

Angeschweißte Montagescheibe (Standardzubehör) für dünnwandige Bleche, Türbohrung Ø24mm





**ELCK-1**

Code	Artikelnummer	D	H	L	l	l1	h1	h2	a	b	⚖
212311	ELCK.67-1-D	32	35	67	20	10	25	27	50	20	140
212313	ELCK.67-1-S	32	35	67	20	10	25	27	50	20	140
212315	ELCK.67-1-SS	32	35	67	20	10	25	27	50	20	140
212341	ELCK.85-1-D	37	41	85	23	10	25	27	50	20	150
212343	ELCK.85-1-S	37	41	85	23	10	25	27	50	20	150
212345	ELCK.85-1-SS	37	41	85	23	10	25	27	50	20	150

**ELCK-2**

Code	Artikelnummer	D	H	L	l	l1	l2	h1	h2	a	b	⚖
212321	ELCK.67-2-D	32	35	67	20	10	18	25	24	48	20	140
212323	ELCK.67-2-S	32	35	67	20	10	18	25	27	48	20	140
212325	ELCK.67-2-SS	32	35	67	20	10	18	25	27	48	20	140
212351	ELCK.85-2-D	37	41	85	23	10	18	25	27	48	20	150
212353	ELCK.85-2-S	37	41	85	23	10	18	25	27	48	20	150
212355	ELCK.85-2-SS	37	41	85	23	10	18	25	27	48	20	150